

BLINDOCOM
COMIGNOLO BIDIREZIONALE
BREVETTO 0001332421 – EP03425322. 9



Azienda aderente al gruppo produttori ANFUS

SCHEDA TECNICA

BLINDART

comignolo artistico Antivento / Antisismico




BLINDART CASTLE



BLINDART FAI DA TE



BLINDART PIRAMIDE



BLINDOCOM



PRODOTTI REALIZZATI SECONDO NORMA EN 1856-1:2007

Il tuo camino fa fumo? da oggi non più!!!

Risolvi il tuo problema con **BLINDART**, il primo comignolo artistico antivento

La soluzione per tutti i problemi di fumo dei vostri camini, stufe, caldaie, ecc.

BLINDART è l'integrazione di un comignolo **BLINDOCOM** brevettato, con un comignolo artistico prefabbricato modulare in cemento armato, dal design raffinato e con resistenza eccellente.

PROBLEMATICHE DEFLUSSO FUMI:

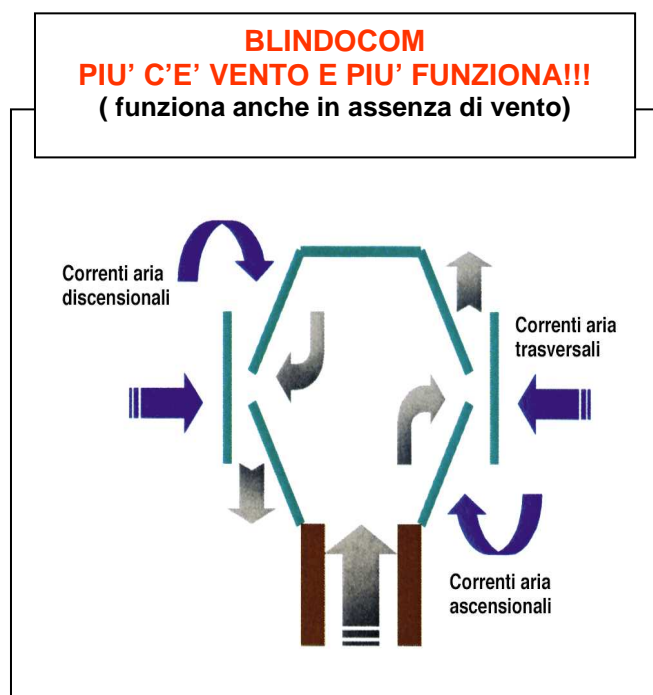
Un noto inconveniente che si verifica nei comignoli di tecnica nota, consiste nel fatto che le correnti di aria o turbolenze presentanti una componente sostanzialmente trasversale, ascensionale o discensionale, determinano frequentemente un flusso di fumi residui della combustione in direzione della sorgente.

VANTAGGI:


turbolenze o correnti di aria notoriamente sfavorevoli nelle applicazioni tradizionali migliorano con il sistema integrato **BLINDART / BLINDOCOM** l'espulsione dei fumi, poiché il sistema è strutturato per convogliare i fumi a seconda delle correnti di aria, impedendone il ritorno in direzione della sorgente attraverso la canna fumaria. Il corretto funzionamento non è influenzato dal suo posizionamento rispetto al colmo del tetto ed in particolare in corrispondenza delle zone di riflusso dei venti, se posizionato nella zona di riflusso funziona ancora meglio.

Nessuna interferenza di comunicazione dei fumi in presenza di comignoli vicini e/o adiacenti. **BLINDART / BLINDOCOM** protegge la canna fumaria dall'accesso di volatili e/o altro, impedisce il ritorno di odori. E' di facile applicazione, non necessita di alcuna manutenzione, non si ostruisce mai. Funziona con ogni lunghezza di canna fumaria anche se molto corte.

E' un comignolo da considerare **ANTISISMICO**, per il semplice motivo che può utilizzare una canna fumaria sporgente dal piano del tetto di circa 50/60 cm, senza pregiudicarne l'efficienza.



BLINDART CASTLE e PIRAMIDE



Semplicemente mantiene inalterata la funzionalità di **BLINDOCOM** seppur inserito all'interno di un comignolo in muratura.

Viene spedito smontato (vedere schema) adeguatamente imballato su pallet in modo da garantirne l'integrità.

Può essere applicato facilmente ad una canna fumaria in muratura con apporto di malta e/o collanti per edilizia. L'installazione risulta facile, sicura ed estremamente veloce.

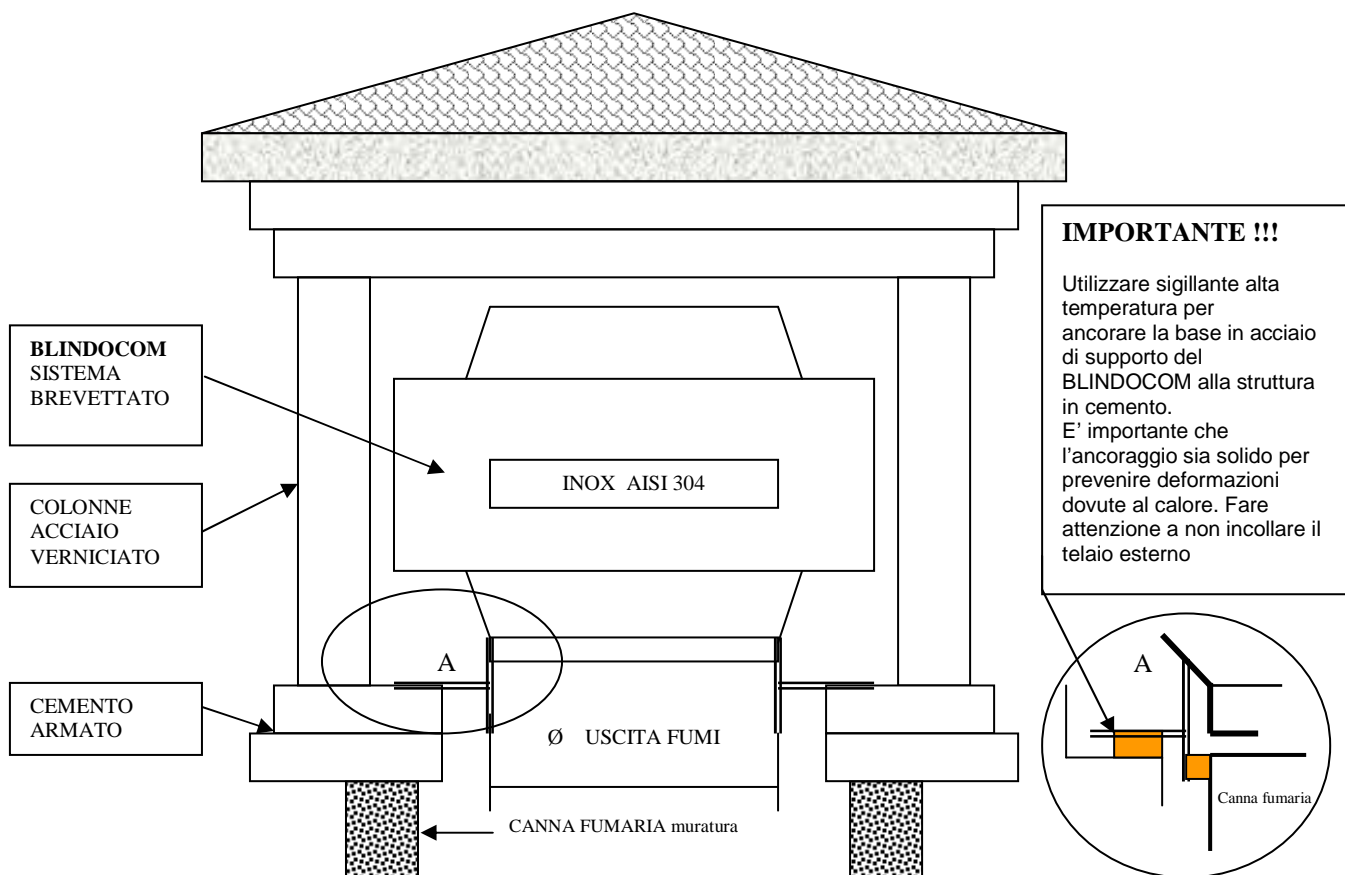
E costruito con moduli smontabili in modo da permettere l'accesso alla canna fumaria.
(vedere istruzioni nel riquadro di cui sopra)

Può essere colorato secondo le esigenze del cliente, di serie viene fornito con i colori dell'immagine.

Può essere applicato a tutte le canne fumarie con uscita fumi fino al diametro massimo di mm 300.

E' un comignolo da considerare **ANTISISMICO**, per il semplice motivo che può utilizzare una canna fumaria sporgente dal piano del tetto di circa 50/75 cm, senza pregiudicarne l'efficienza.

COMIGNOLO SERIE **BLINDART CASTLE e PIRAMIDE**



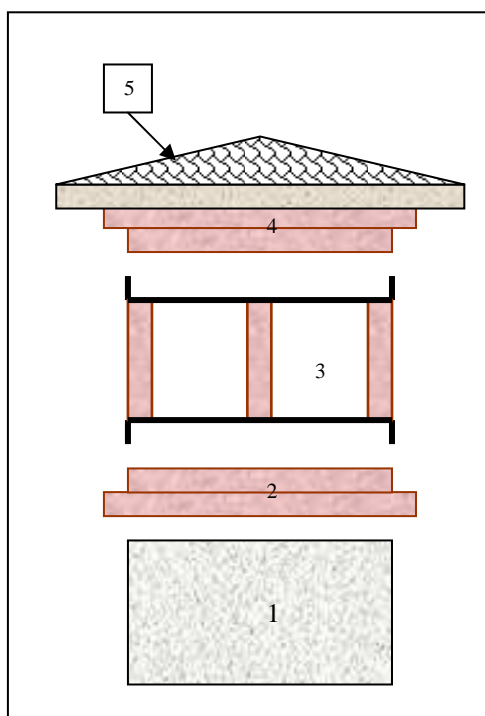
DENOMINAZIONE	CODICE	MATERIALE	USCITA FUMI mm	INGOMBRO MAX cm			PESO KG
CASTLE 250 solo parte in muratura	CA 250 SC	CEMENTO ACCIAIO	260	CAPPELLO 62 x 62	H tot 60		120
PIRAMIDE 250 solo parte in muratura	PI 250 SC	CEMENTO ACCIAIO	260	CAPPELLO 56 x 56	H tot 75		115
BLINDOCOM + BASE 37 x 37	INQR 250 SC	INOX AISI 304	Ø 250	L 34	H tot 24		6

CASTLE 300 solo parte in muratura	CS 300 SC	CEMENTO ACCIAIO	350	CAPPELLO 72 x 72	H tot 60		160
PIRAMIDE 300 solo parte in muratura	PI 300 SC	CEMENTO ACCIAIO	350	CAPPELLO 63 x 63	H tot 80		150
BLINDOCOM + BASE 45 x 45	INQR 300 SC	INOX AISI 304	Ø 300	L 39	H tot 24		7

BLINDART CASTLE e PIRAMIDE “SCHEMA DI ASSEMBLAGGIO”



Fase E (Vista con semitelaio part. 3 smontato)



ISTRUZIONI PER LA POSA IN OPERA

- A. Fissare con malta/collante il part. 2 alla canna fumaria part. 1
- B. Calare il telaio con colonnine part. 3 sulla base part. 2
- C. Calare la base part. 4 sul telaio con colonnine part. 3

I particolari 2 – 3 – 4 sono solidali fra di loro per effetto di alloggiamento ad incastro. Non occorre alcun tipo di fissaggio ulteriore

- D. Calare e posizionare la copertura part. 5 sulla base part. 4, fissare con malta/collante dopo aver controllato il centraggio fra i due pezzi
- E. Sfilare la parte di semitelaio part. 3 (settore del telaio con 3 colonnine) ed inserire all'interno il BLINDOCOM
- F. Rimontare il semitelaio part. 3
- G. Copertura del cappello a cura del cliente con coppi, tegole, ecc. (solo nel caso di BLINDART CASTLE)


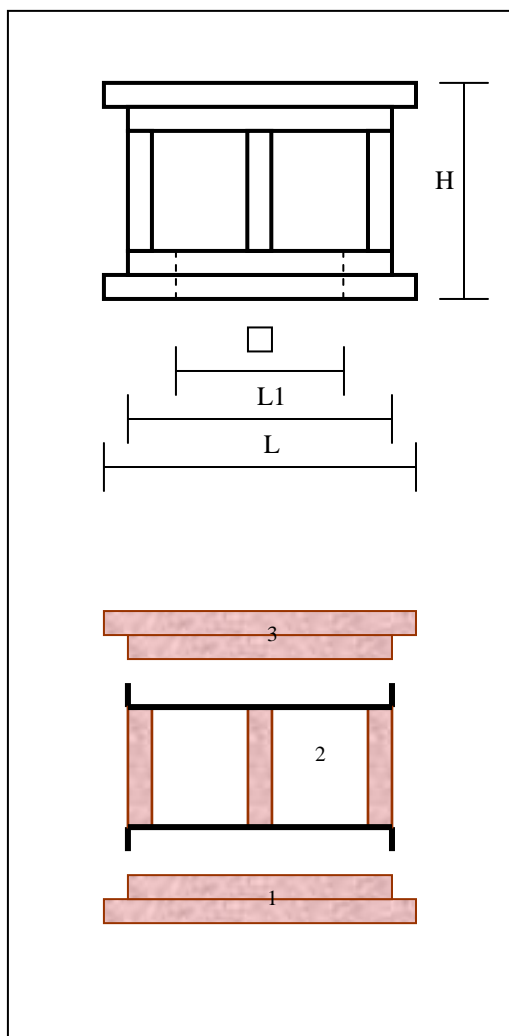
ISTRUZIONI PER ISPEZIONARE LA CANNA FUMARIA DAL COMIGNOLO

L'operazione è possibile senza rompere parti incollate e/o cementate, risultando pertanto veloce e sicura, possibile da eseguire da parte di un solo operatore

1. Sfilare la parte di semitelaio pos. 3 (quello con 3 colonnine)
2. Estrarre il BLINDOCOM
3. Dopo aver riposizionato il BLINDOCOM, rimontare il semitelaio pos. 3

BLINDART "FAI DA TE"

ACQUISTANDO SOLO IL GRUPPO VISIBILE DALL'IMMAGINE E DALLO SCHEMA, POTETE COSTRUIRE UN COMIGNOLO PERSONALIZZATO



ISTRUZIONI PER LA POSA IN OPERA

I particolari 1 – 2 – 3 che rappresentano la parte uscita fumi del comignolo, sono solidali fra di loro per effetto di alloggiamento ad incastro. Non occorre alcun tipo di fissaggio ulteriore.

Tutto il gruppo verrà ancorato mediante l'anello 1 alla canna fumaria, sopra all'anello 3 si potrà realizzare una copertura personalizzata.

Se l'impianto fumario dovesse avere problemi di espulsioni fumi, potete installare il sistema BLINDOCOM secondo le istruzioni seguenti:

- A. Sfilare la parte di semitelaio pos. 2 (quello con 3 colonnine)
- B. Fissare la piastra di base con silicone ad alta temperatura all'anello 1
- C. Inserire il BLINDOCOM nel collare della piastra ed allinearne i lati al telaio con colonnine
- D. Rimontare il semitelaio pos. 2

ISTRUZIONI PER ISPEZIONARE LA CANNA FUMARIA DAL COMIGNOLO

L'operazione è estremamente semplice e può essere eseguita da un solo operatore

- a. Sfilare la parte di semitelaio pos. 2 (quello con 3 colonnine)
- b. Estrarre il BLINDOCOM dalla piastra di base
- c. Dopo aver riposizionato il BLINDOCOM, rimontare il semitelaio pos. 2

DENOMINAZIONE	CODICE	MATERIALE	USCITA FUMI mm	INGOMBRO MAX cm			PESO KG
				L	H	L1	
FAI DA TE 250	FDT 250 SC	CEMENTO ACCIAIO	□ 260	L 47	H 45	L1 43	65
BLINDOCOM + BASE 37 x 37	INQR 250 SC	INOX AISI 304	∅ 250	L 34	H 24		6
FAI DA TE 300	FDT 300 SC	CEMENTO ACCIAIO	□ 350	L 55	H 45	L1 51	80
BLINDOCOM + BASE 45 x 45	INQR 300 SC	INOX AISI 304	∅ 300	L 39	H tot 24		7